


# 日本経済大学 2024年度 インターンシップ(講義・ 実習)の受講について



インターンシップ参加の  
「教えて!」「知りたい!」すべてお答えします!

A photograph of four students sitting around a table in a library, engaged in a discussion. A young man in a grey t-shirt is smiling and looking towards a young woman with glasses who is holding a document. Another young woman is partially visible in the foreground, looking towards the group. The background is filled with bookshelves. A semi-transparent blue diagonal overlay is present on the left side of the image, containing the main text.

# そもそもインターンシップ とは・・・ 「就労体験 （試しに働くこと）」 の機会のこと

インターンシップは、企業が学生の皆さんに就業体験の場と機会を提供し、そこに学生が参加することができる制度です。

# インターンシップに参加すると、どんなメリットがあるの？



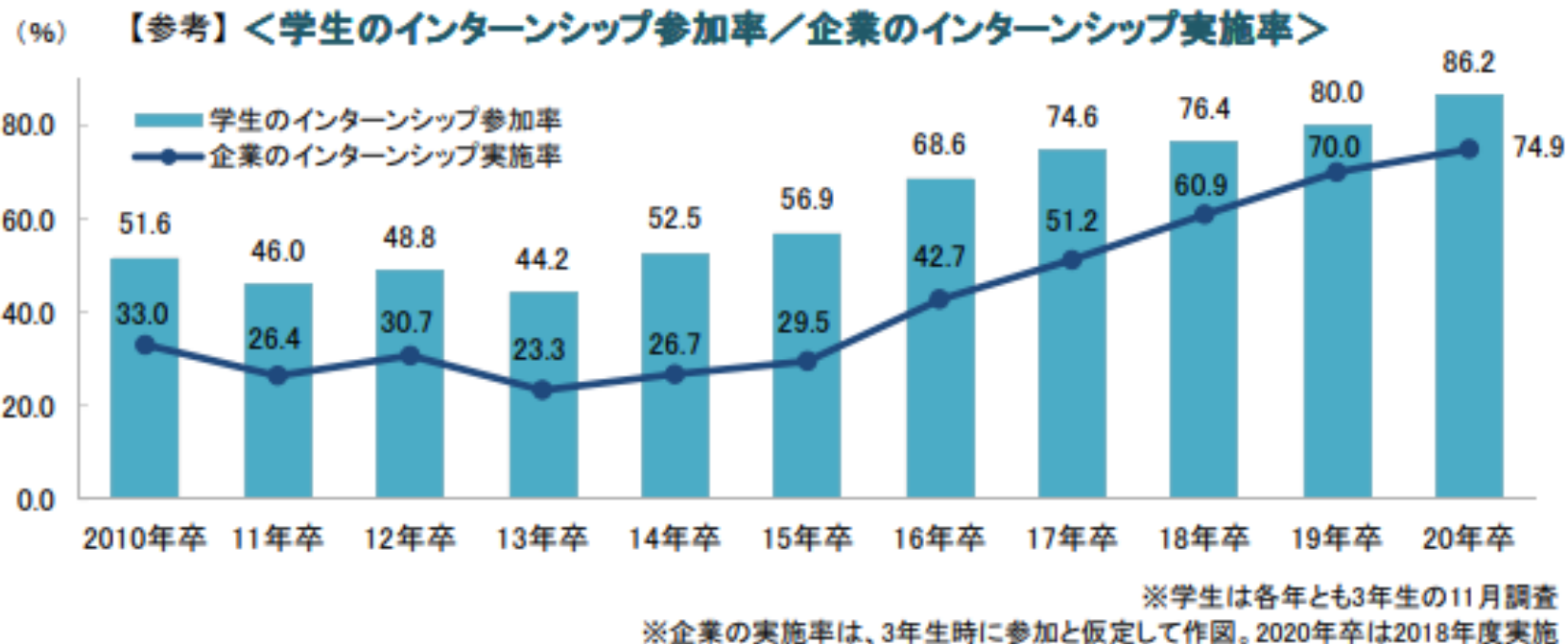
1. 興味のある業界や企業が見えてくる
2. 社会人や企業の採用担当者とのコミュニケーションをとる機会が得られる
3. 就職活動に慣れる
4. これからの学生生活すべきことが見えてくる



WEBサイトではわからない社内の雰囲気や業務内容を知ること、向き・不向きを事前に知ったり、感じたりできるのがインターンシップの最大のメリットです。

インターンシップを経験することで、より深い自己分析につながるでしょう。また、業界研究や自己分析も進んで、就職活動の精度をさらに高めることができるはずです。

# インターンシップに関する調査 インターンシップに関する調査 キャリア就活 2020 学生モニター調査結果（2019年 4月発行）より



売り手市場が続く中、学生との早期接触の場としての活用が進むインターンシップ。就職活動前に参加経験を持つ学生の割合も年々増加し、2020年卒モニター学生の経験率は8割を大きく超えている。



日本経済大学では  
独自のインターンシップ  
カリキュラムがあります

We have our own internship curriculum



日本経済大学では、  
**講義科目の中に  
インターンシップが  
あることをご存じです  
か??**



リクナビやマイナビから自分で申し込む  
インターンシップと違うの??

# 日本経済大学のインターンシップ(講義・実習)とは


インターンシップ(講義・実習)は、

**講義2単位、実習2単位で単位が取得できます。**

マイナビやリクナビなどが募集するインターンシップとは違います。通常キャリアサポートセンターが募集しているインターンシップとも違います。



# 日本経済大学のインターンシップは講義科目です

 前期15回の講義を受講したあと、**夏休み期間中**に実習を受けます。

将来の職業選択や就職に活かす機会として、実践的なスキルや技術を学び、社会人として必要なマナーや責任感を習得することを目標としています。

- ① 社会や企業の仕組み及び現状について説明できる。
- ② 社会で求められている社会人基礎力を身につけ、実践できる。
- ③ ビジネスマナーの基本を理解し、実践できる。
- ④ インターンシップ<sup>o</sup> 実習を通して、企業経営や業界の事情・仕事について説明できる。
- ⑤ インターンシップ<sup>o</sup> の経験を、今後の大学生活にどう生かしていくのかを論じることができる。

シラバスより



# 講義内容

1. オリエンテーション
  2. ビジネスマナーの基本
  3. コミュニケーションの概要
  4. 接遇用語
  5. 電話の基本マナー
  6. ビジネスメールの基本マナー
  7. 自己紹介の作成
  8. 実習事前指導
- など



# 受講するときの注意点

- インターンシップ(講義・実習)は正規の科目です。

**単位取得ができます。**

マイナビやリクナビなどのインターンシップとは違います。

キャリアサポートセンターで通常募集するインターンシップとも違います。

- 講義は休まず受講すること。  
やむを得ずお休みする場合は、  
事前に必ず連絡をいれる。

- お休み、遅刻など受講態度に問題がある場合は、  
実習に行かせないことがある

- 夏休み期間中＝実習期間中は、アルバイトなどは  
シフトを調整すること  
実習期間を優先すること！



# 申し込みから履修までの流れ



1. キャリアサポートセンターに申し込み用紙をもらいに行く
2. 申し込み用紙に必要な事項を記入する
3. 期限までにキャリアサポートセンターに提出する

**2024年1月12日（金） 15:00まで**

4. Teamsに掲示された**面接日に面接を受ける（対面）**
5. 合格発表
6. 履修登録



大変なこともたくさんありますが、仲間と共に  
実り多い学生生活をおくりましょう！！

自分だけではできないことも、他の人々に助けをもらいながらチャレンジ  
することで成し遂げることができるはずです。



自分の可能性を広げるために  
インターンシップを受講してみましよう！！

もっと詳しい説明がききたい人は、キャリアサポートセンターまで来てくだ  
さい。

A group of people are seated around a long wooden table in a meeting room. In the foreground, a person is writing in a yellow notebook with a pen. Other people are visible in the background, some looking towards the camera and others looking away. The room has large windows in the background, and the lighting is bright and natural. A red semi-transparent graphic element is on the right side of the image.

ありがとうございました